


Mode d'emploi rechargement HP CC364A



Nous allons maintenant passer aux cinq vises situées à la droite de la cartouche. Armez vous de votre tournevis pour les enlever. Vous trouverez cinq vises de l'autre côté aussi, procédez à leur extraction. Mettez les de côté et ne les perdez surtout pas ! Vous pourrez alors enlever les capots se situant sur les côtés et séparer les deux parties du toner.



Ce tutoriel s'adresse aux utilisateurs de cartouches laser HP de modèles CC364A et CC364X et nous allons vous montrer comment recharger votre toner facilement

Pour commencer il va vous falloir votre cartouche mais aussi

- La bouteille de toner adéquate, disponible dans notre magasin
- Un tournevis
- Des gants

Premièrement vous allez ouvrir le capot qui se situe à l'arrière de la cartouche. Vous pourrez ensuite enlever la barre de métal qui se situe sur la droite.



Passez de l'autre côté de la cartouche maintenant. Enlevez la branche en plastique du capot du tambour et procédez avec précaution ! Vous y trouverez aussi un ressort, faites y bien attention. Vous pourrez ensuite enlever le capot du tambour.

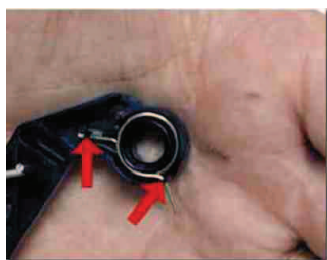
Vous aurez ainsi accès au bouchon de remplissage. Otez celui-ci et procédez au remplissage de votre cartouche. Secouez bien votre bouteille de toner et remplissez la cartouche avec la quantité suffisante de produit.




Vous allez ensuite remonter la cartouche. Commencez par remettre les deux parties côte à côte puis mettez le capot du côté gauche. Mettez y deux vises avant de passer au côté droit. Vissez complètement ce dernier avant de mettre les trois derniers vises sur le côté gauche.



Prenez ensuite votre ressort et remettez celui-ci dans la branche. Remettez la branche comme il faut.



Finissez en remettant les deux tiges de métal du capot du tambour situées sur les deux côtés de la cartouche. Il ne vous restera plus ensuite qu'à remettre la barre sur la cartouche et la tirer en arrière pour libérer le ressort du cran. Voilà, votre cartouche est prête à l'emploi !



Attention, ne jamais mettre à jour le firmware de votre imprimante si vous utilisez des cartouches rechargées ou compatibles. Cela altérera le calibrage de vos couleurs.

WWW.ENCROS.FR